

# SVETS & VERKTYG





# INNEHÅLL

## Stumsvets

- Stumsvetsmaskin Basic-serien  
Hydrauliska svetsar mellan 40 mm - 355 mm
- Stumsvetsmaskin Delta-serien  
Hydrauliska svetsar mellan 200 mm - 1600 mm
- Gamma-160  
Manuell svets mellan 40 mm - 160 mm
- Easy Life-serien  
Halvautomatisk enhet för både Basic- och Delta-serien

## Elmuffsvets

- Elektra Light  
Elsvets för elmuffar 20 mm - 125 mm
- Elektra 500  
Elsvets för elmuffar 20 mm - 500 mm
- Elektra TOP  
Elmuffsvets för elmuffar 20 mm - 1600 mm

## Skrapverktyg

- PS-serien  
75 mm - 400 mm
- RTC-serien  
50 mm - 710 mm
- Turbo  
20 mm - 63 mm
- Scraper  
90 mm - 225 mm

## Verktyg

- Kapverktyg
- Fixeringsverktyg
- Återrundningsverktyg
- Rörstöd
- Vulstborttagning
- Termometer för stumsvets
- Rengöring



# STUMSVETS

## Stumsvetsmaskin Basic-serien

Basic-serien är en robust fältmaskin som finns i storlekarna 40 mm - 355 mm

Maskinerna levereras komplett med backar



## Stumsvetsmaskin Delta-serien


Delta-serien ingår i stumsvets-serien för de större dimensionerna, finns tillgänglig i 400 mm - 1600 mm



## Gamma-160

Gamma-160 är en enkel fjädermaskin i storlek 40 mm - 160 mm, som har möjlighet att svetsa segmentade delar

Maskinen levereras komplett med backar 40 mm - 140 mm




## Easy Life-serien

Easy Life-enheten är en halvautomatisk svetsmaskin

Enheten hjälper svetsaren att manövrera trycket och tiden automatiskt

Enheten har möjlighet att ha 50 st förprogrammerade svetsparametrar

Minnet kan spara upp till 4000 svetsningar



# ELMUFFSVETS

## Elektra Light

Liten och smidig elmuffsvets för svetsning av elmuffar 20 mm - 125 mm

Vikten på maskinen är endast 7 kg



## Elektra 500

Elsvetsmaskin för elmuffar 20 mm - 500 mm

Maskinen har full spårbarhet för elmuff och rör

Svetsen har kapacitet att lagra 4000 skarvar



## Elektra S, M och XL

Elektra-serien är en ny och lätt modellserie i tre olika storlekar mellan d20 mm - d1600 mm

Maskinen har full spårbarhet för elmuff och rör

Svetsen har kapacitet att lagra 4000 skarvar






# SKRAPVERKTYG

## PS-serien

PS skrapverktyg är en serie skrapverktyg mellan 75 mm - 400 mm



## RTC-serien

RTC skrapverktyg är en robust serie skrapverktyg mellan 50 mm - 710 mm



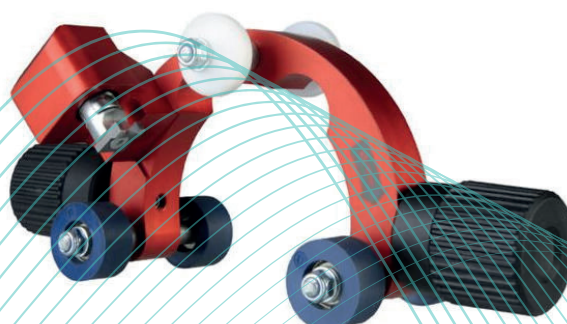
## Turbo

Turbo är ett skrapverktyg som monteras i skruvdragare för en effektiv skrapning av dimensionerna 20 mm - 63 mm



## Scraper

Scraper är ett skrapverktyg för dimensionerna 90 mm - 225 mm




# VERKTYG

## Kapverktyg




## Fixeringsverktyg



## Återrundningsverktyg


Återrundningsverktyg för dimensionerna 250 mm - 800 mm





## Rörstöd


Rörstöd upp för dimensioner  
upp till 1000 mm



## Vulstborttagning

Vulstborttagning för utsida i dimensionerna  
63 mm - 1200 mm

Vulstborttagare för 6 m/längd eller 12 m/längd  
i dimension 63 mm - 630 mm




## Termometer för stumsvets

Termometer för kontroll av värmespegel  
vid stumsvetsning



## Rengöring





#### HUVUDKONTOR

Brovägen 5  
SE-266 75 Hjärnarp  
Telefon: +46 (0)431-44 58 00  
E-post: info@gpa.se

#### SÄLJKONTOR GÖTEBORG

Sallarängsgatan 3  
SE-431 37 Mölndal

#### SÄLJKONTOR STOCKHOLM

Gustav III:s Boulevard 26  
SE-169 73 Solna

#### SÄLJKONTOR GÄVLE

Nobelvägen 2  
SE-802 67 Gävle

#### SÄLJKONTOR AVESTA

Högbostigen 1D  
SE-774 63 Avesta